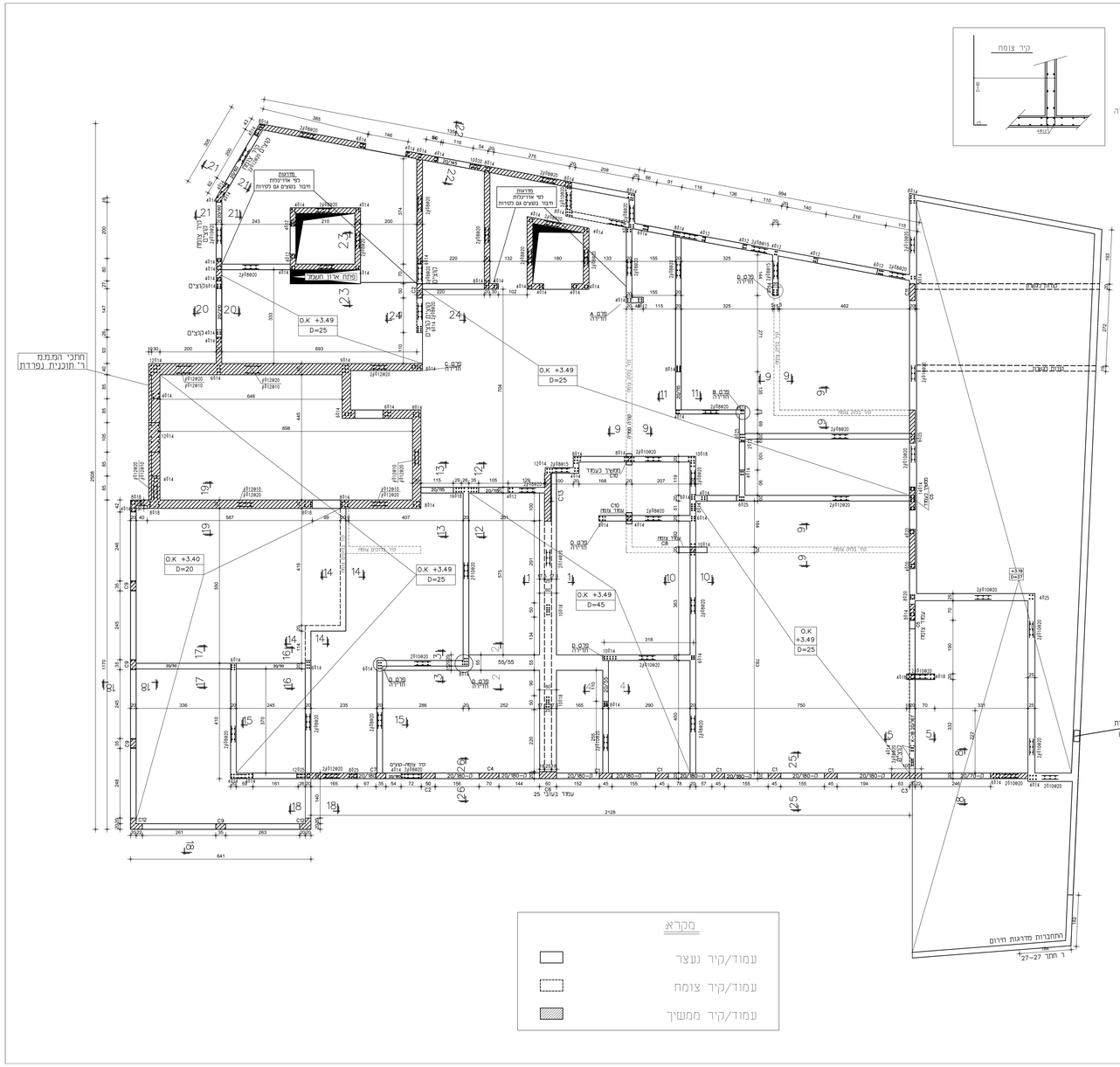

פרט טיפוסי לעיגון מוטות בודדים בקצות קורות

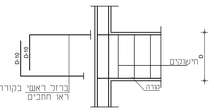

פרט קיר מסתיים

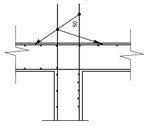

חיבור קיר-רצפה/תקרה

פרטים טיפוסיים

125

פרט עמוד מסתיים

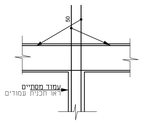

פרט מיפוסי סביב פתח בקיר

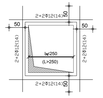

פרט עבור לפעבר צמרת בכר חצ

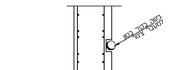

בסיכום עם היועץ אינסטלציה
להעברת צמ"ג
יש להשאיר מגרעת קטנה של 2 ס"מ

הערות בטיחות

העבודה תתבצע לפי נהלי וחוקי בטיחות.
מבצע העבודה מתחייב בזאת, כי העבודה
תתבצע לפי תנרים והוראים בבטיחות.
יש להשתמש במכונות עם מאחז יד.
יש לגדר פיר מדרגות בפעמה תנר.
על העובדים להעביר בזיוד תנר הכולל:
ביגוד מתאים, סטה ועבי עבודה.

הוראות ביצוע

כל הפרמות בשרטוט בפרט פלדה בטלח
תפי- רחוט יהו מסיים וקפוח 6 מלח
כל ברזל שטוח (פלטות) שקוביני אינו מפיע
בתכנית יהיו בעובי 8 מלח
פרופיל ופכדה יהיו צבועים קפוח
פעמים בצבע יסוד ובצע סוף
פרופילים הנפוסים בבנאו יהיו ללא צבע.
תכנית זו בתוקף רק באישור המהנדס לפני הביצוע.
חוצה לבעע תוכנית ומנות לפני ובאיזו בעע עבודות הרחוק.
ופירוקם יתאפשר רק לאחר אישור מהמהנדס המתכנן.
בעיצוע הרחוק ע"י קבוט פלדה בעבע עי-
רחו מוסמך כהגדרתו בתקנים.

הערות כלליות

1. באחריות הקשיח לדאוג לעובדו עם קבלן
רשום בפקח הנבלנים הרשותים
2.מ.מ הנבלנים מתבצע לאאל לכן שבאחר יתצא
סם הקרוח מוסמוסקיבה תוזהבו בכל שלבי הבנייה.
3.מ.מ יש עהודות ומבנה תכנית אדריכלות ומבנ בקנה מידה
4.הבנבלן אחראי על-הפרחות. עניו לבדוק
את המדות והבדלים בין אל אל המאמנן
כתובים המתכנן, לפקחה ולמהנדס העבודה.
5.אין מדות ומפחה לפי תכי אדריכלות
6.המוחות המוצגים לביקור בשטח.
יש לפנות אליו 24 שעות מראש
7.בגרוט דגם ולוח- אי שהה ערך.
8.כל הרכיבים הו רכיבו של המתכנן המתכנן
ואין לבעשות בהם שינוש נוסף ללא אישור בכתב
מהמהנדס המתכנן.

הערות:

יש לקבל אישור בכתב מהמהנדס המתכנן
אי זו תעמוד ראוי על בדיקה של פיקוח עליון ראוי.
יש לעמוד בד תקרה בשעד אחד עם כל מדבקיה.
ו/שו האלמנטים הנוסכים הנפורים כלהבה.
ציבה. נאלבים תוחמקוד רה ראוי לבבקת
אישור בכתב מהמהנדס המתכנן.
ללא בטורת המוצגים בתאבד שבבי הטנסטרוסיה
ולבא תחומים. אין הבבדה מאושרת.
על העבודה בהתבצע בהתאם לתיחד הבנייה וללא
כל תריגה מצבו. הריגה תגרום בהפרת אפריות המהנדס
ללא הודעה מראש.

הערות לביצוע:

1. תפיסה מטמת דזיון בעמודים תחיה באורך 80 מ"מ לפחות
אין לבצע תפיסה של יותר מפיר אחד בחתך אחד
ובאיזור הפיפה יוסמו חישוקים בסיעות של מ סמ.
2.תפיסה של מטמת/ נשחות תחיה באורך של 60 פעמים הטמר הפרבי לפחות
כל עוד לא צין אחרת בתכנית.
3.אין לבצע תפיסה של ברזל עליון מעל המסמכים. יש להתחתם לפחות ב מטר מכל צד.
4.אורך עיגון מטמת זיון המחוק בקיפוי קטה מפמס ביצוב לתחתון/עמוד תמוך יהיה 5-0 מלח
אורך עיגון מטמת זיון הנחות בחבור בעמודים/ברזלים/עצה תמוך יהיה חצי ב מפחת.
5.אין להעביר צנרת אינסטלציה דרך עמודים/ברזל, לאחר החוטה ללא הבנת אישור מהמהנדס.
6.הבנאו יהיה בטוח מבנו מקסיב בכבדו
-אין בהוטיף מים אי כל חומר אחר לבנאו.
-יש להתפיד עד ריחוה הבנאו באמעעות ויבדוטו
-סו שעות לאחר הריחה יש הטשמח את הבנאו בחמר 10-7 מים (אפשרה)
-פירוח הטמטת ביצוב לפחות שבועים לאחר הריחה. אלא אם צין אחרת בתכנית

פרט חפיפה בין עמודים

קנ.מ 1:20

בחתי מטר לפני מטאר מפגש העמוד עם הקו/הקרה יש לתוסף את החישוקים: כל 10
כמו 5 כל ס"מ לפני מטאר חלק יש לתוסף את החישוקים: כל 10

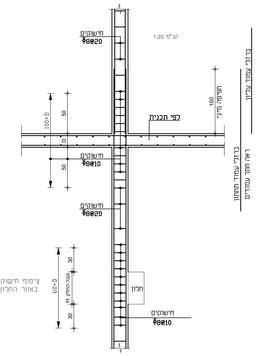

פרט מדרגות מיפוסי

קנ"מ 1:20

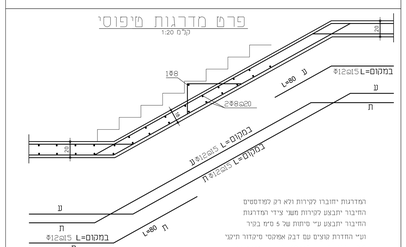
L=80
L=80
L=80