PRODUCED BY AN AUTODESK STUDENT VERSION

עמוד 10מ'א "4".6".8
למגרש ספורט

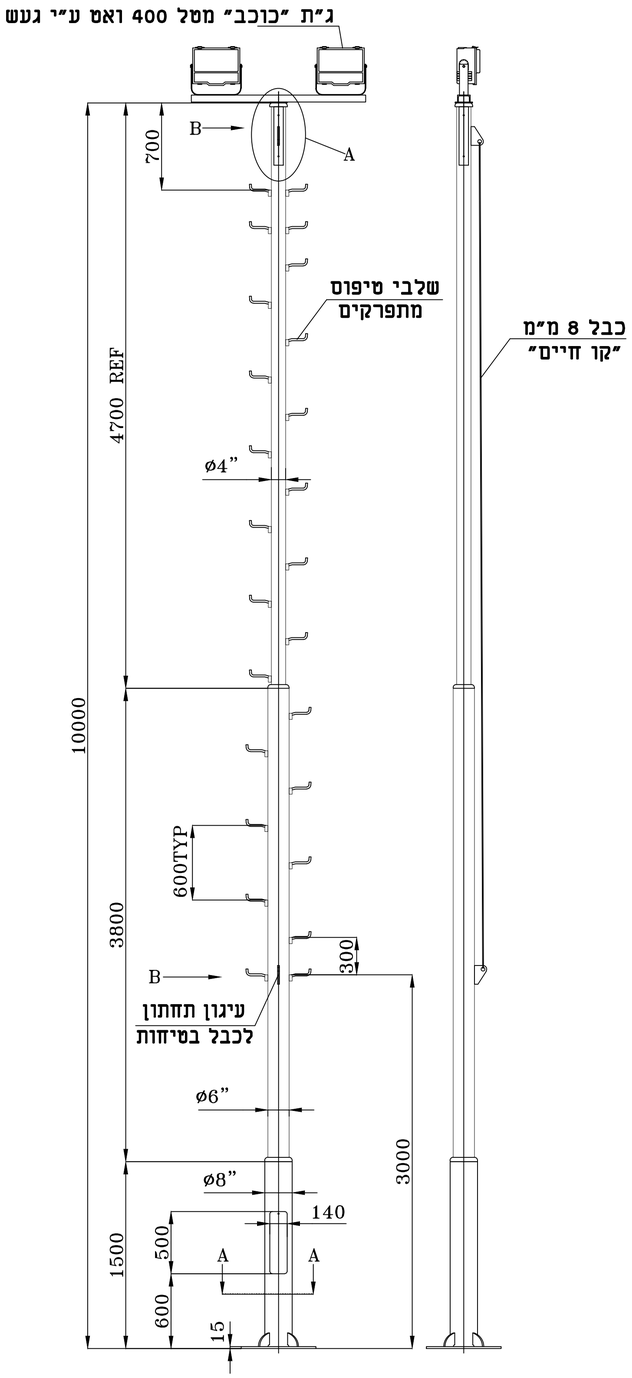

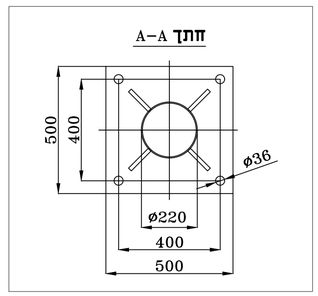

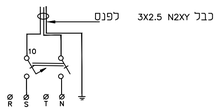

פרט לחיבור הפנס

פרט למגש חיבורים בעמוד

1. מגש בדוד כפול מתוצרת כפר מנחם
2. מהדקי כניסה מתוצרת SOGEX דגם BC3 או ש"ע
3. מאמית 10X G עם ניתוק אפס כושר ניתוק 10 10 ק"א מתוצרת ABB,SIEMENS או LEGRAND

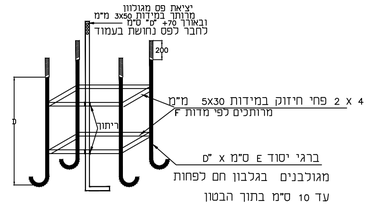

פרט למסגרת לברגי יסוד

הערה לגבי עמודי תאורה

1. התוכנית הינ"ל מהווה תוכנית מנחה. על היצרן להכין תוכנית ביצוע לאישור.
2. לפני יצור הזרועות יש להכין דוגמה לאישור
3. יש לבדוק את התאמת הזרוע כדוגמת הפנס
4. הזרוע תגולוון בשלימות,וצבועה לפי צבע העמוד והפנס.
5. העמודים ייצרו לפי ת"י 812,414-1 ותחת פיקוח מכון התקנים.
6. כל עמוד יהיה עם תו תקן ישראלי עם מספר.
7. גימור העמודים ע"י טבילה באב"ץ חם
8. ברגי יסוד יהיו מגולוונים בגילוון חם לפחות עד 7 ס"מ בתוך הבטון.
9. יצרן של ברגי יסוד חייב להמציא אישור יצור לפי התקן .

אופן חיבור מעליך הארקה לעמודי תאורה
(המשך לחיבור מעליך הארקה המגיע מכבל ההזנה)

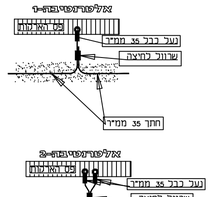

חיבורי גידי הארקה לפס הארקה בעמוד

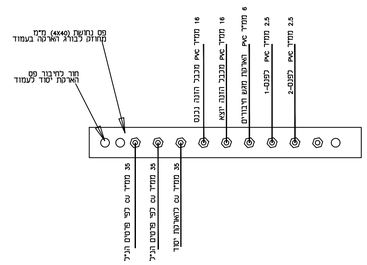

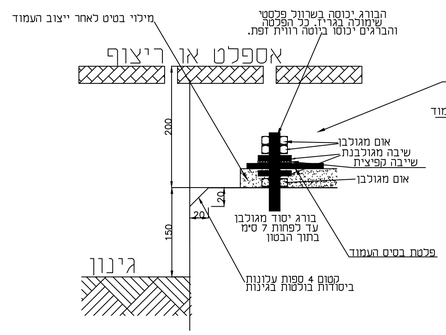

פרט התקנת עמוד לפי אלטרנטיבה:
גינון או אספלט או ריצוף

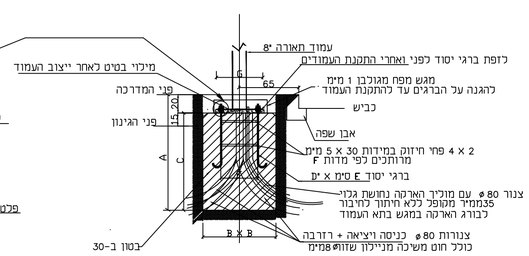

גובה העמוד	בור		יסוד		ברגי יסוד לפי תי"י 812 ג2000			
	עומק A	עומק C	מידות B × B	מרחק בין צירים F	אורך מינ' בתוך הקטום ע"ס מ"מ	קוטר מינ' אינ"ע E		
10 מ' עם זרוע	150	130	100×100	40	70	1 1/8"		

מידות G F לפי פרטים היצרן

פרט להתקנת עמוד תאורה

שינוי	מהות	תאריך

FILE:- AM10				
עדכון	גליון	מס' עבודה	אדריכל	
0	AM10	2020-36	תכנן	
			שרטט	
			בדק	
מקום	מגרש 218 רמבש ד2		תאריך	
			קנ"מ	
תוכנית	פרטים להתקנת עמוד תאורה בגובה 10.0מ		מכון העתקות	--
			מידת הגליון	--
למכרז	לעיון	מ.קוטיפשקי -שמעפש יושש		
ביצוע	לאישור	רח' מסילת ישרים 12, ת.ד.2351 ירושלים 91022 טל: 02-6256238 פקס: 02-6243195		

על המבצע לבקר את המידות ולהודיע למתכנן על כל טעות, סטיה, סתירה או אי התאמה בטרם המשך בעבודתו.
המתכנן הינו הבעל הבלעדי של תוכנית זו ושל זכויות היוצרים בה. אין לעשות כל שמוש בתוכנית זו, ברעיונות הגלומים בה ללא אישור מראש ובכתב של המתכנן.

PRODUCED BY AN AUTODESK STUDENT VERSION
PRODUCED BY AN AUTODESK STUDENT VERSION
PRODUCED BY AN AUTODESK STUDENT VERSION