חיבור תעלת מדופנת לתעלת בטון מלבנית (מתקן כניסה)

יבוצע בחתך כביש 10283 צד R

תנוחה
קנ"מ 1:100

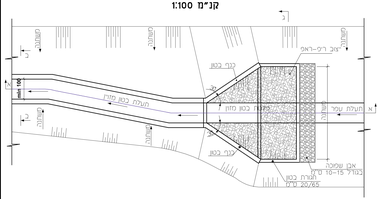

חתך א'-א'
קנ"מ 1:100

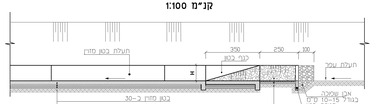

חתך ב'-ב'
קנ"מ 1:100

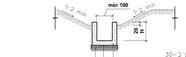

חתך ג'-ג'
קנ"מ 1:100

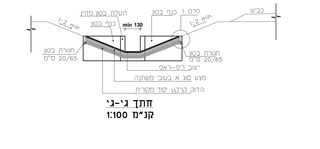

פרט 1 בחתך ג-ג
קצה דיפון בריס-ראפ
קנ"מ 1:10

חיבור תעלת בטון מלבנית לתעלה מדופנת (מתקן יציאה)

יבוצע בחתך כביש 10273 צד R

תנוחה
קנ"מ 1:100

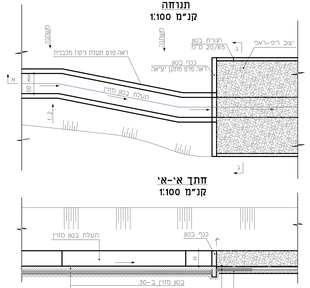

חתך א'-א'
קנ"מ 1:100

מבט על
קנ"מ 1:25

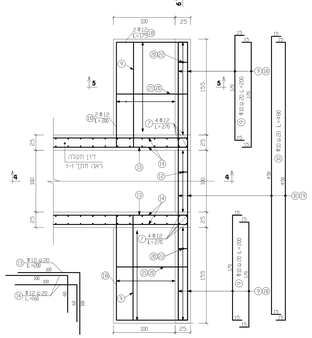

חתך 4-4
קנ"מ 1:25

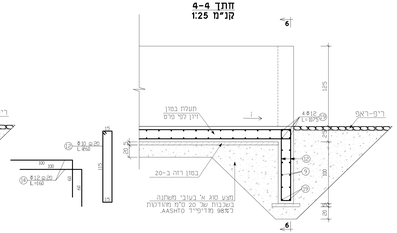

חתך 5-5
קנ"מ 1:25

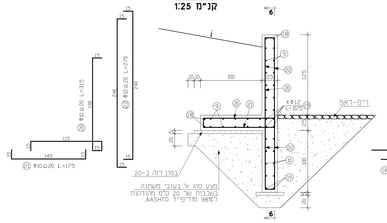

חתך 6-6
קנ"מ 1:25

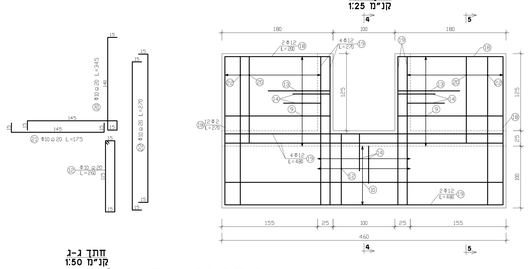

חתך ג-ג
קנ"מ 1:50

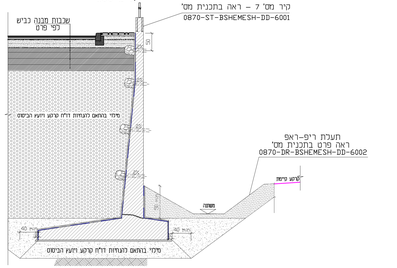

פרט תעלת ניקוז מלבנית
התחבר כביש 10282
קנ"מ 1:25

יבוצע בחתכי כביש 10273-10282 צד R

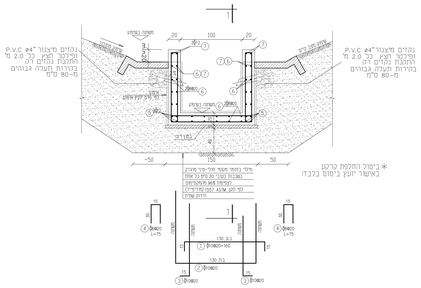

חתך 1-1
קנ"מ 1:25

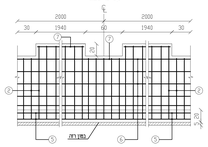

פרט תפר התפשטות
קנ"מ 1:10

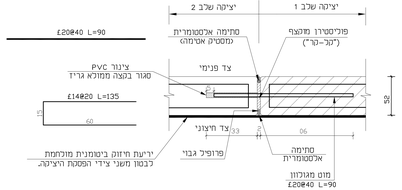

כל פינות אלמנטי הבטון יבוצעו עם קיטום 0.2/0.2 ס"מ המתיחות תהיינה ברוחב 20 מ"מ ובעומק 10 מ"מ מאלסטומר (מסטיק אטומים) יעודי כתפרי התפשטות,לפני הריסוק יש לצחוח את הבטון פריימר המתאים להדבקות וטבירה על האלסטומר. הפרימר תיושם על גבי פרופיל גבוי.

מרחק בין תפרי התפשטות לא יותר מ-20 מ'

פרט לביצוע קיר קרקע
משוריינת בתחום מגרש 35
קנ"מ 1:50

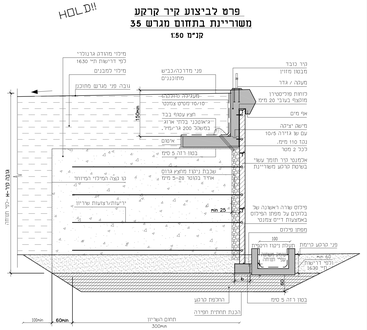

פרט לביצוע קיר קרקע
משוריינת בתחום מגרשים
קנ"מ 1:50

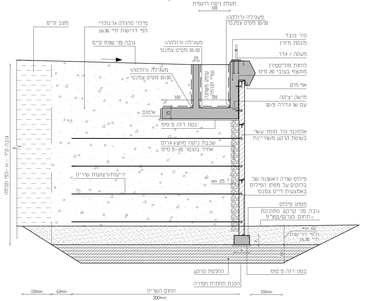

פרט לביצוע קיר קרקע
משוריינת בתחום שצ"פ
קנ"מ 1:50

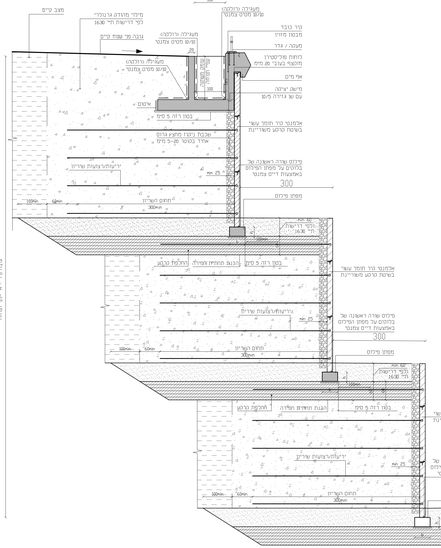

פרט לביצוע קיר קרקע
משוריינת בתחום מגרש 14
קנ"מ 1:50

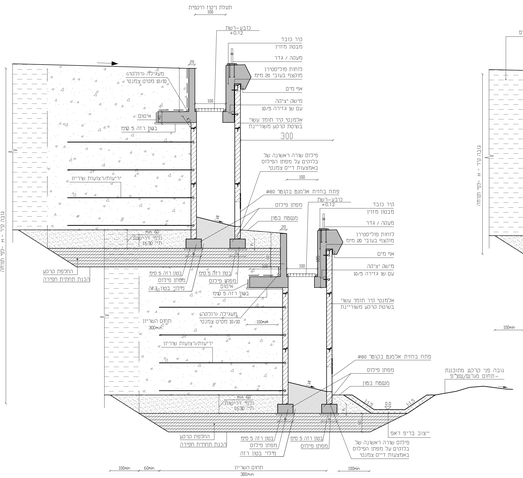

פרט לביצוע קיר קרקע
משוריינת בתחום מגרש 15
קנ"מ 1:50

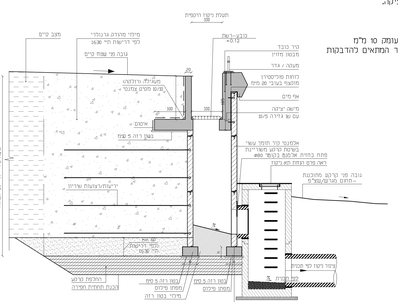

פרט חיבור תעלת ניקוז היקפית
לתא ניקוז במפלס תחתון
קנ"מ 1:50

יבוצע בחתך 4 ובחתך 15 בפריסת קיר 1 ובחתך 0 בפריסת קיר 3

פרט חיבור תעלת ניקוז היקפית
לתעלת מפלס תחתון
קנ"מ 1:50

יבוצע בחתך 14 בפריסת קיר 3

הבהרה חתומה לתאום
הפיתוח.
אין לסמוך נדלים ע"י
מדידה מכונית.
על כל אי התאמה על המקבלן
להודיע למתכנן.

הערות:

מס'	תאריך	תיאור	שונה	נבדק
1	10.06.21	הוספת מתקן כניסה	עב.נעת	שמ

מקור	תאריך	שרטוט	עדכון אחרון	כיר
מחדש				
1				

לעיון	לאישור	לפרסם	לביצוע

הערות לביצוע:

כללי

1. התכנית טובה לביצוע רק אם קיים היתר בנייה בתוקף ואחר הבנת כל אשרי תיאום התשתיות ע"פ דרגה.תכנית זו יחד עם הסמכים ומיפרטים הנ"ל.

א. בטון יצוק באתר

1. סל הנמוה 2-30 נפחות.
2. כיסוי בטון יהיה 5 סמ'
3. סל הפלדה-פלדת מבנית (לפי ת"י 466
4. חפיפה המצוות תבוצע עפ"י ת"י 1-466
5. אי לא תוגה (1-50 מעמדים הנמוכ
6. סרט הפסקת יציקה בין רבפה לבריחה יעשה ע"
7. הפסקת יסודי של החסר לעוקב 2-0.7 מלא וסילוק מ' צמוט מחיפסים יעשה רכב רוחב המסר
8. הגה הבטונים -בפלאים עם אדר נוף בלעדיד
9. בנמה ונפיח-מגר הבטון יהיה רוחש עע ורסקים לא מחוקעים ברוחב מ מרים מתוחים לפוגעו
10. פ"ש בתאחים את מתכנו לשפוע ומדוגו
11. בחיאים עם אדר נבוח

ב. ציורות מבטון מזויין ת"י 27

1. ציורות הבטון מזויין ת"י 27 דגג 5
2. באבנה ביסי בדוב ראש מחתת באלמנטים מבנים
3. נדרש חישוב סדנב' מבנים דג מחוד
4. עבור הציור בחאים ל"מ" 27.
5. סז מת הבטון-לפי סיוים בחאים מתנה הסבנה
6. (מדמה /בטאה) האאדיבות מכיתה
7. בחאים לגבוהים המתבנה.

ג. ביסוס

1. בישום המעבר ועבודות עפר יבוצעו בחאים
2. המפורט בפפים ובכדי ומבחנה ולפי הבחיות
3. דעיי הבנים ומתמבנה.

ד. חיבור למערכת הניקוז

1. תכנון החתבדות לתעלות החאות ותעלות בכ"ש
2. בבדיים ולפי הבחיות ומפורטת
3. חיבור סוגי דימון הערות אחרים בחתנון המצאע,
4. בדיסה לביצוע בחאים לפרטים הסבדרבים.

ה. מערכות מת הרקעיות

1. בכ' הארחות. מבלבנים בנמים מחוברים ובכ' מדכר
2. מערבות הת הרקעיות לביצוע עי פי הנהג הראש"
3. הערבות נבנו הדיים ועד מי הבחיות הבבדו

תכנון ובביצוע קירות קרקע משוריינת
יהיו עפ"י הנחיות פפרס מיוחד

שם המזמין:
החברה הכלכלית בית שמש

שם הפרויקט:
תכנון ופיתוח אז"ת "ישעי" בית שמש

שם התכנית:
פרטי ניקוז
גריוון מס' 3

מספר תכנית:
870 - DR-BSHEMESH-DD-6003

קנה מידה: משתנה	**תאריך מהדורה ראשונה:** 10/06/2020		
עדכ': הבבב